



ТЕРРИТОРИАЛЬНЫЙ ОРГАН ФЕДЕРАЛЬНОЙ
СЛУЖБЫ ГОСУДАРСТВЕННОЙ СТАТИСТИКИ
ПО ЧЕЧЕНСКОЙ РЕСПУБЛИКЕ

О финансовом состоянии организаций Чеченской Республики

январь-август 2023 года



ТЕРРИТОРИАЛЬНЫЙ ОРГАН ФЕДЕРАЛЬНОЙ
СЛУЖБЫ ГОСУДАРСТВЕННОЙ СТАТИСТИКИ
ПО ЧЕЧЕНСКОЙ РЕСПУБЛИКЕ

О финансовом состоянии организаций

Чеченской Республики

январь - август 2023 года

- 01 Сальдированный финансовый результат
- 02 Финансовые результаты деятельности организаций
- 03 Прибыль организаций
- 04 Убыток организаций
- 05 Кредиторская задолженность организаций по отдельным видам экономической деятельности
- 06 Дебиторская задолженность организаций по отдельным видам экономической деятельности
- 07 Кредиторская и дебиторская задолженность организаций по субъектам СКФО


По данным оперативной финансовой отчетности



САЛЬДИРОВАННЫЙ ФИНАНСОВЫЙ РЕЗУЛЬТАТ



- ЯНВАРЬ - АВГУСТ 2023 ГОДА, МЛН РУБЛЕЙ

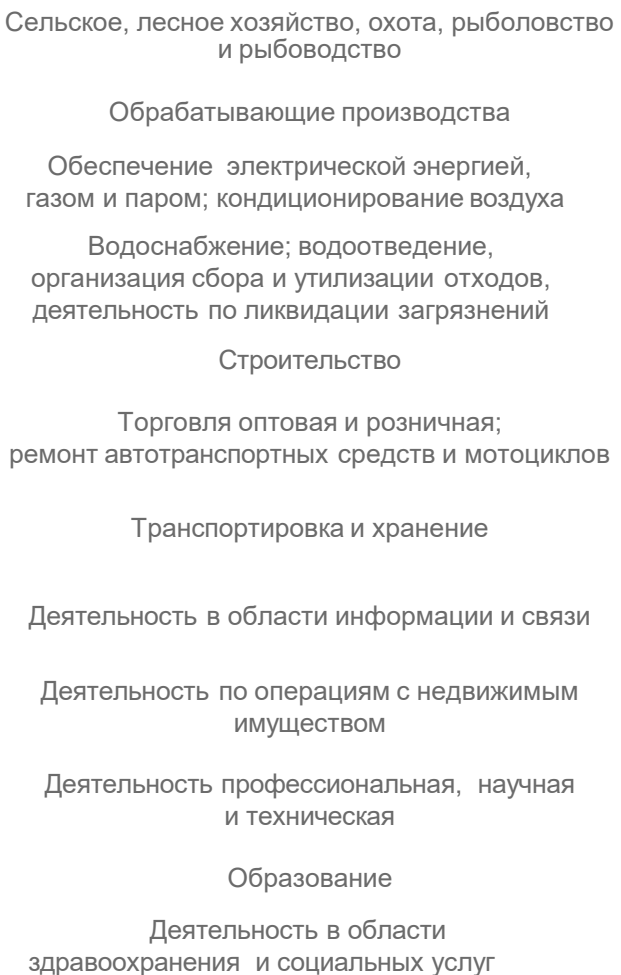




ФИНАНСОВЫЕ РЕЗУЛЬТАТЫ ДЕЯТЕЛЬНОСТИ ОРГАНИЗАЦИЙ

ЯНВАРЬ – АВГУСТ 2023 ГОДА В % К СООТВЕТСТВУЮЩЕМУ ПЕРИОДУ 2022 ГОДА*

УБЫТОК УБЫТОЧНЫХ



Всего по республике

54,5%

ПРИВЫЛЬ ПРИВЫЛЬНЫХ

*По сопоставимому кругу организаций в соответствии с методологией бухгалтерского учета





ПРИБЫЛЬ ОРГАНИЗАЦИЙ

ЯНВАРЬ-АВГУСТ 2023 ГОДА, МЛН РУБЛЕЙ

Прибыль организаций

1 292,3

54,5%

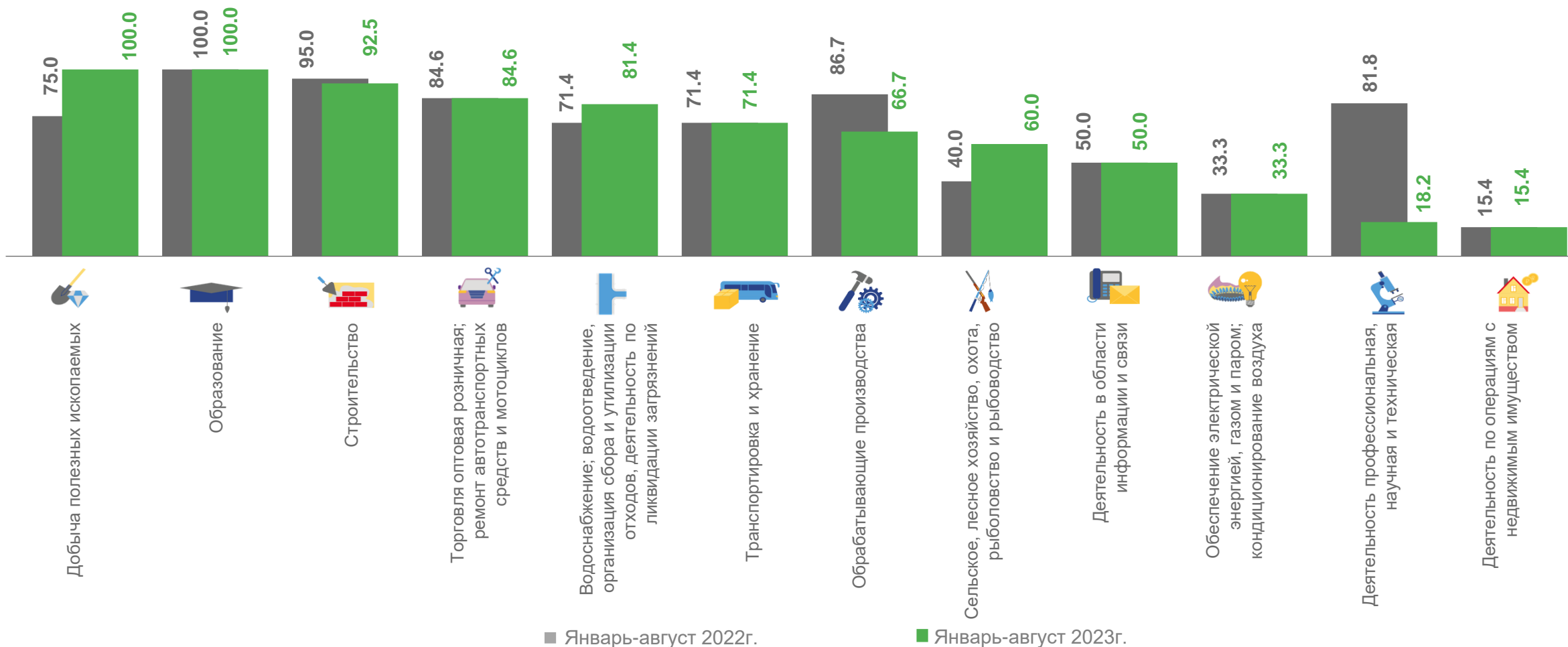
к январю-августу 2022г.





ДОЛЯ ПРИБЫЛЬНЫХ ОРГАНИЗАЦИЙ ПО ОТДЕЛЬНЫМ ВИДАМ ЭКОНОМИЧЕСКОЙ ДЕЯТЕЛЬНОСТИ

ЯНВАРЬ-АВГУСТ 2023 ГОДА, В % К ОБЩЕМУ ЧИСЛУ ОРГАНИЗАЦИЙ





УБЫТОК ОРГАНИЗАЦИЙ

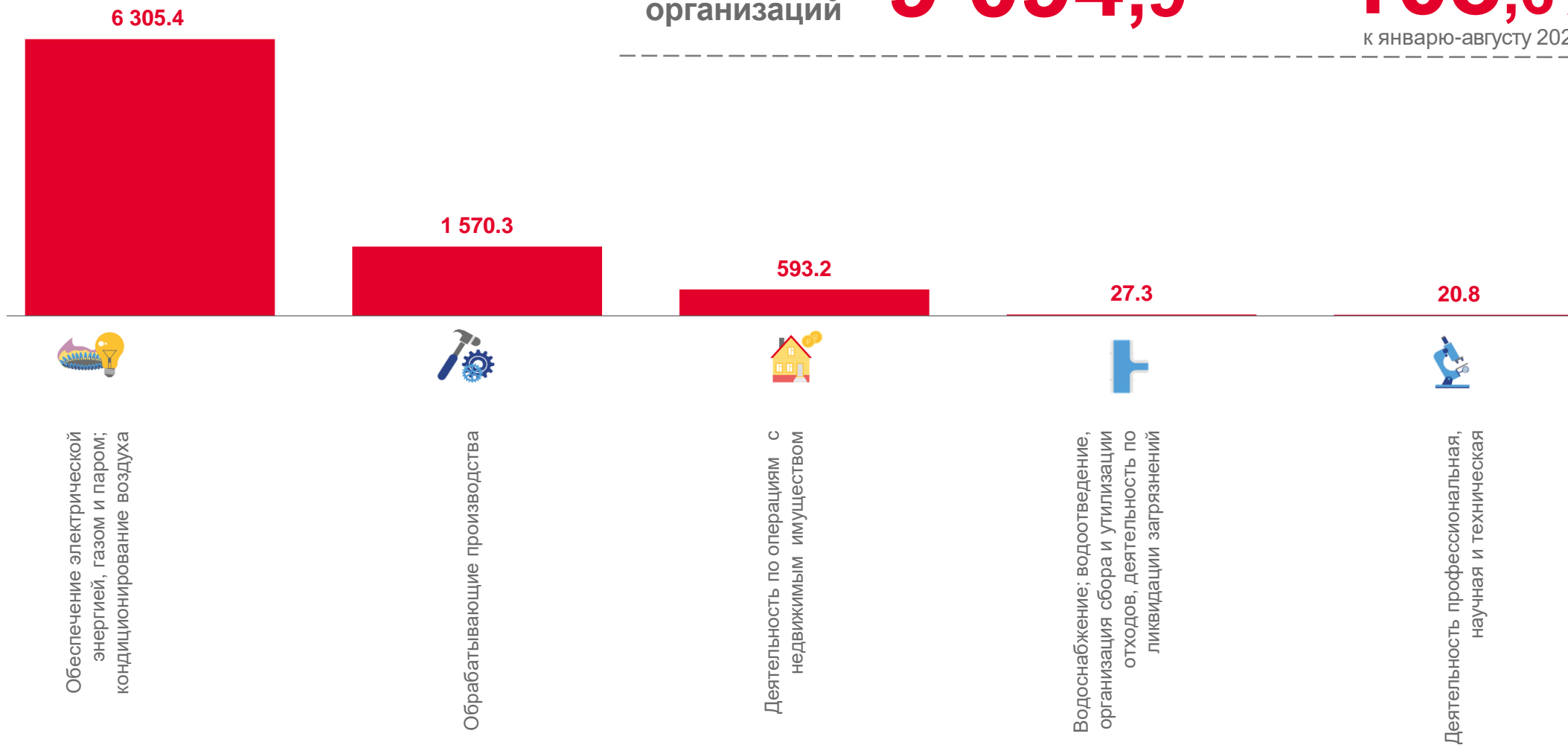
ЯНВАРЬ - АВГУСТ 2023 ГОДА, МЛН РУБЛЕЙ

Убыток организаций

9 094,9

108,6%

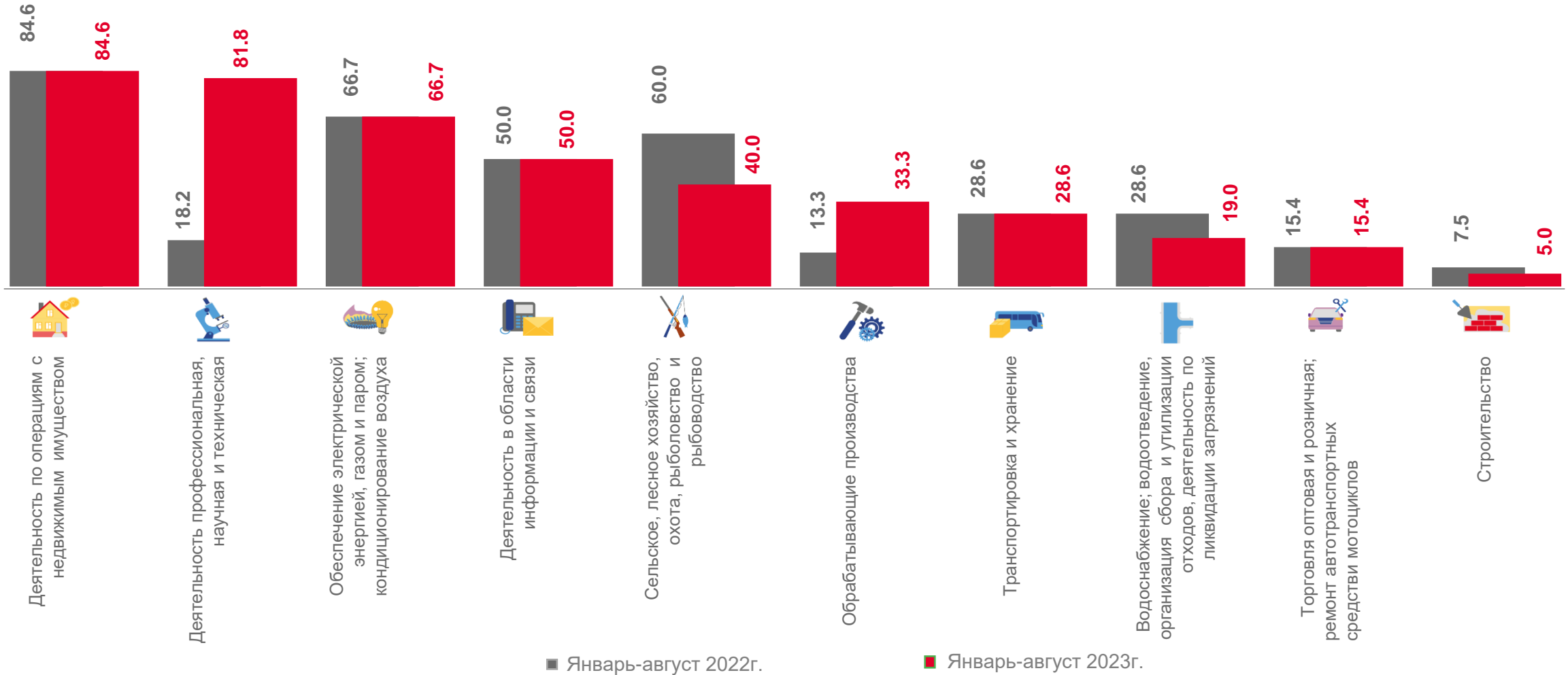
к январю-августу 2022г.





ДОЛЯ УБЫТОЧНЫХ ОРГАНИЗАЦИЙ ПО ОТДЕЛЬНЫМ ВИДАМ ЭКОНОМИЧЕСКОЙ ДЕЯТЕЛЬНОСТИ

ЯНВАРЬ-АВГУСТ 2023 ГОДА, В % К ОБЩЕМУ ЧИСЛУ ОРГАНИЗАЦИЙ



КРЕДИТОРСКАЯ ЗАДОЛЖЕННОСТЬ ОРГАНИЗАЦИЙ - ПО ОТДЕЛЬНЫМ ВИДАМ ЭКОНОМИЧЕСКОЙ ДЕЯТЕЛЬНОСТИ

МЛРД РУБЛЕЙ

232,7

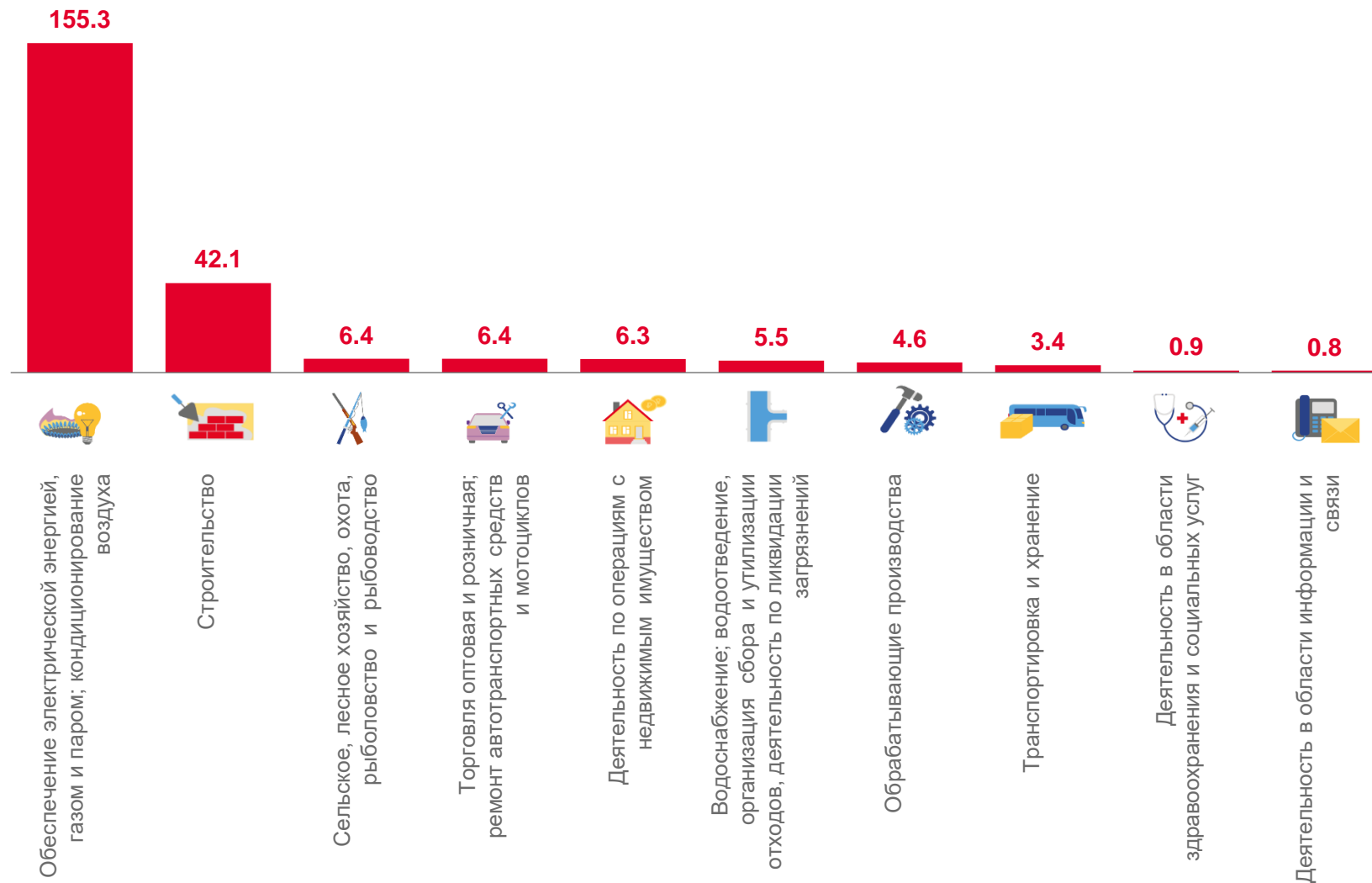
на 1 сентября 2023 г.

232,6

на 1 августа 2023 г.

100,1%

изменение к 1 числу
предыдущего месяца



ДЕБИТОРСКАЯ ЗАДОЛЖЕННОСТЬ ОРГАНИЗАЦИЙ ПО ОТДЕЛЬНЫМ ВИДАМ ЭКОНОМИЧЕСКОЙ ДЕЯТЕЛЬНОСТИ

МЛРД РУБЛЕЙ

68,4

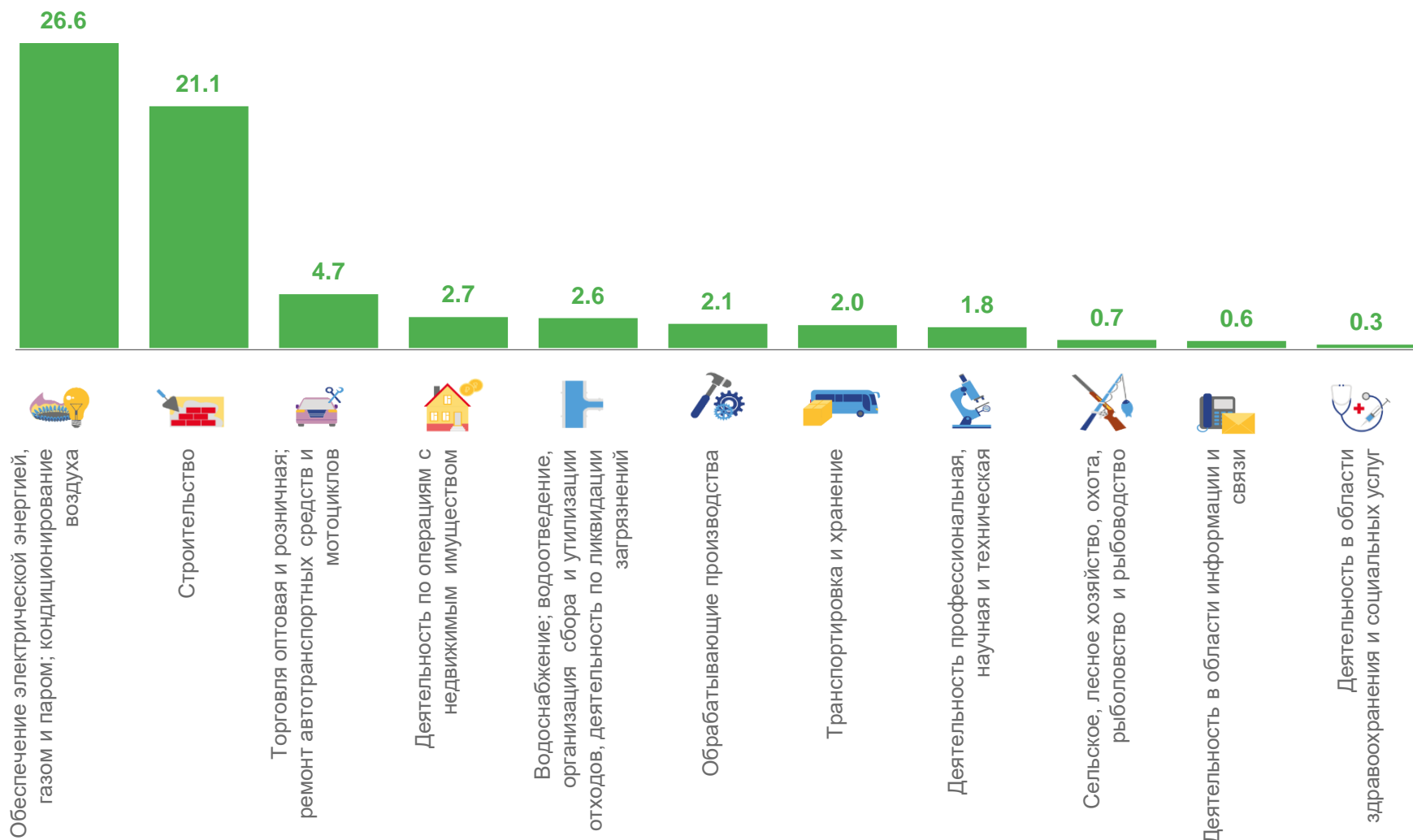
на 1 сентября 2023г.

66,8

на 1 августа 2023г.

102,3%

изменение к 1 числу
предыдущего месяца

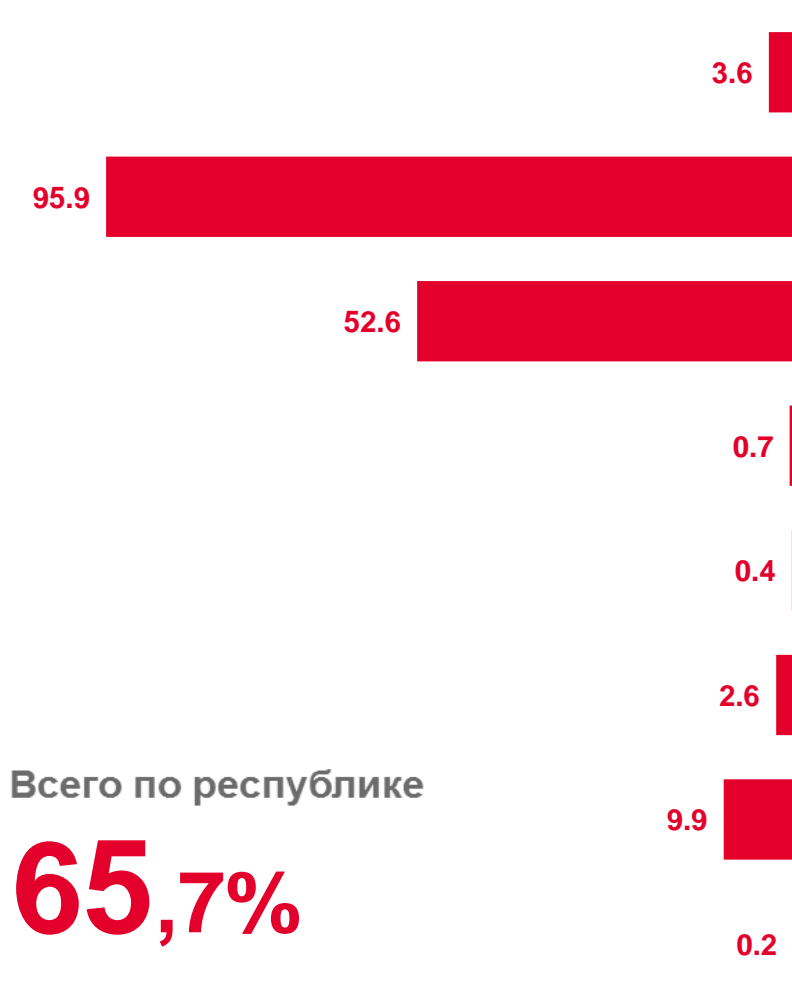




ПРОСРОЧЕННАЯ КРЕДИТОРСКАЯ И ДЕБИТОРСКАЯ ЗАДОЛЖЕННОСТЬ

— ЯНВАРЬ - АВГУСТ 2023 ГОДА, В % К ОБЩЕЙ КРЕДИТОРСКОЙ / ДЕБИТОРСКОЙ ЗАДОЛЖЕННОСТИ

КРЕДИТОРСКАЯ ЗАДОЛЖЕННОСТЬ



ДЕБИТОРСКАЯ ЗАДОЛЖЕННОСТЬ





КРЕДИТОРСКАЯ И ДЕБИТОРСКАЯ ЗАДОЛЖЕННОСТЬ ПО СУБЪЕКТАМ СКФО

НА КОНЕЦ АВГУСТА 2023 ГОДА, МЛРД РУБЛЕЙ

Кредиторская задолженность



Дебиторская задолженность

